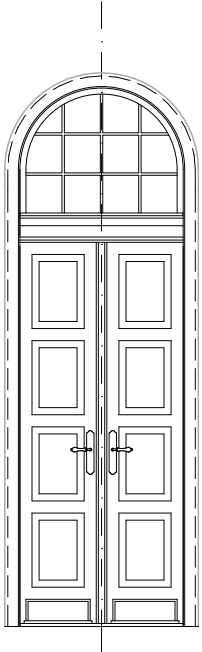
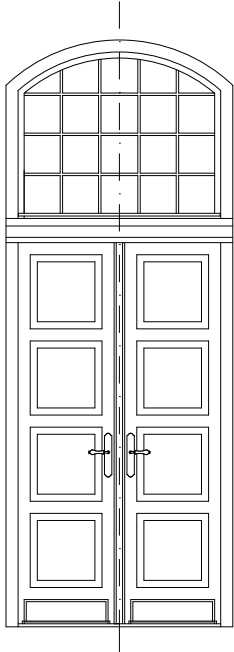

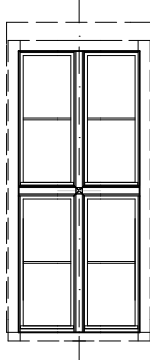
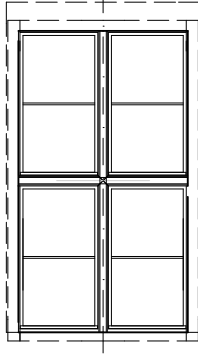
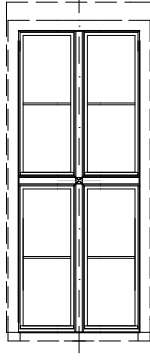


SCHEMAT 1:100 WIDOK OD ZEWNĄTRZ		
	DZ1	DZ2
OZNACZENIE NA RYSUNKACH		
WYMIAR W SWIETLE MURU	124/364	150/388
WYMIAR W SWIETLE OŚCIEŻNICY	110/254+103	134/254+134
RODZAJ SKRZYDŁA	DWUSKRZYDŁOWE	DWUSKRZYDŁOWE
PARTER	1	1
KOLOR :	STARA BIEL	
UWAGI :	4 - SKRZYDŁOWE, ŚLEMIĘ POZIOME STAŁE, GÓRNY SŁUPEK STAŁY, DOLNY SŁUPEK STAŁY, SZKŁO HARTOWANE, PAKIET JEDNOKOMOROWY	

SCHEMAT 1:100 WIDOK OD ZEWNĄTRZ				
OZNACZENIE NA RYSUNKACH	O1	O2	O3	O4
WYMIAR W SWIETLE MURU	126/199	94/199	126/212	94/212
WYMIAR W SWIETLE OŚCIEŻNICY	112/186	80/186	112/200	80/200
PARTER	1	2	-	-
PIĘTRO 1	-	-	2	2
SUMA:	1	2	2	2
KOLOR :	STARA BIEL			
UWAGI :	4 - SKRZYDŁOWE, ŚLEMIĘ POZIOME STAŁE, GÓRNY SŁUPEK STAŁY, DOLNY SŁUPEK STAŁY, SZKŁO HARTOWANE, PAKIET JEDNOKOMOROWY			

<div>1. Wszystkie prace budowlane należy wykonać zgodnie z "Warunkami technicznymi wykonania odbioru robót budowlano- montażowych". zasadami sztuki budowlanej i z przepisami BHP przez odpowiednio kwalifikowanych pracowników, pod stałym nadzorem technicznym. 2. Poziomy posadowienia poszczególnych elementów należy zweryfikować i precyzyjnie wytyczyć geodezyjnie na etapie wykonawczym, odchyłki od projektu należy konsultować z projektantem. 3. Wszelkie prace budowlane w szczególności ziemne i geotechniczne wykonywać pod stałym nadzorem geotechnicznym. 4. Wszelkie elementy podlegające montażowi należy zamówić w oparciu o zweryfikowane gabaryty obiektów. 5. Dopuszcza się zastosowanie materiałów zamiennych pod warunkiem zastosowania ich nie gorszej jakości jedynie za zgodą projektanta. 6. Materiały budowlane oraz elementy prefabrykowane powinny odpowiadać atestom technicznym oraz ustaleniom Norm Polskich. 7. Wszelkie wątpliwości powstałe podczas zapoznawania się z dokumentacją, jak i w czasie realizacji należy wyjaśnić z autorami projektu. 8. Jakiegokolwiek zmiany w projekcie dozwolone są jedynie za zgodą autorów. 9. Wszystkie zastosowane materiały montować zgodnie z zaleceniami i wytycznymi producenta. 10. Rysunek należy rozpatrywać równocześnie z pozostałymi opracowaniami branżowymi.</div>			
RUINY PAŁACU PRZYBUDÓWKA			
<div><div>STUDIO 4K ARCHITEKCI</div><div>STUDIO 4K ARCHITEKCI</div><div>Natalia Kochańska</div><div>Łaz 15, 66-003 Zabór, tel. 0.606.944.492</div></div>			
Nazwa obiektu	PARK KSIĄŻĘCY ZATONIE 66-004 Zielona Góra, Sołectwo Zatonie ul. Zatonie - Księżnej Doroty, Zatonie - Zielonogórska dz. nr 302/1, 303/5, obr. 0051, m. Zielona Góra		
Nazwa inwestycji	PROJEKT ZAMIENNY do Decyzji nr 419/2023 Prezydenta Miasta Zielona Góra z dnia 12 października 2023 r. PROJEKT TECHNICZNY / WYKONAWCZY Rewitalizacja Parku w Zatoniu Rozbudowa budynku oranżerii z zachowaniem funkcji gastronomicznej, montaż przeszkleń w otworach okiennych oraz zadaszenie ruin pałacu, przebudowa budynku gospodarczego wraz z budową bezodpływowego zbiornika na ścieki, budowa altany parkowej w miejscu dawnej woliery dla ptaków, altany parkowej jako magazynu wyposażenia ruchmego, woliery dla pawi, wiaty śmietnikowej, pomostu przy Wielkim Stawie, instalacji nawodnienia terenów zielonych, trzech placów zabaw dla dzieci, murka oporowego, elementów małej architektury, ścieżek i dróg parkowych o nawierzchni mineralnej, posadowienie repliki rzeźb parkowych, przebudowa i rozbudowa instalacji oświetlenia parkowego, informacyjnego, iluminacji obiektów i instalacji monitoringu, remont strzelnicy zewnętrznej z kulochwytym oraz zagospodarowanie terenu w ramach zadania:		Data 23.06.2025
	"Zachowanie i wykorzystanie historycznych krajobrazów parkowych w Branitz i Zatiu - ETAP II"		Faza projektu PROJEKT TECHNICZNY
			Skala 1:50
Tytuł rysunku	RUINY PAŁACU PRZYBUDÓWKA ZESTAWIENIE STOLARKI		Nr rysunku PT A8
Projektant	Imię, nazwisko i numer uprawnień mgr inż. arch. Paweł Kochański	Podpis i data 23.06.2025	Branża ARCHITEKTURA
Sprawdzający	mgr inż. arch. Paweł Gołębiowski upr. bud. LOIA/37/2010 spec. architektoniczna	23.06.2025	
Projektant	mgr inż. Rafał Kolodziejczyk upr. LBS/0025/POOK/11 spec. konstruk.-bud.	23.06.2025	Branża KONSTRUKCJA
Sprawdzający	mgr inż. Bogusława Pietruńko upr. LBS/BO/0805/01 spec. konstruk.-bud.	23.06.2025	
Projektant	mgr inż. arch. Agnieszka Kochańska architekt krajoobrazu	23.06.2025	Branża ARCH. KRAJOB. ZIELEN